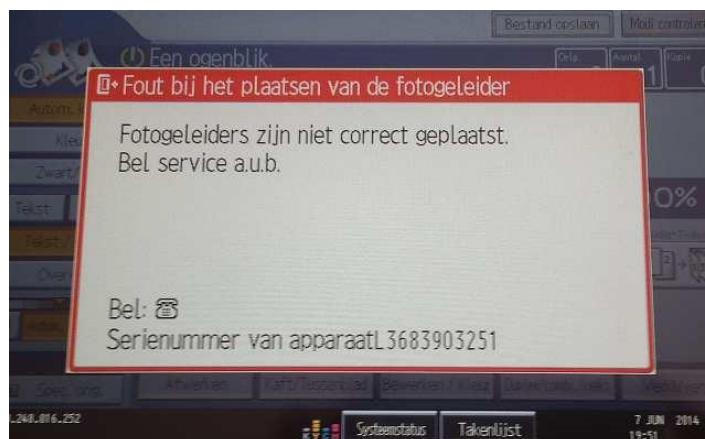




## Reset melding: fotogeleider niet juist geplaatst

Onderstaande melding staat in het scherm




Open de voorklep van de machine






Draai beide hendels ( met rode pijlen aangegeven ) naar links om de klep te ontgrendelen. en open deze.



Haal de groene hendel naar boven en trek de unit voorzichtig ongeveer 5 centimeter naar buiten en duw deze hierna voorzichtig maar wel stevig terug naar binnen en vergrendel de groene hendel weer. Herhaal dit voor alle 4 de units.



U kunt nu de kleppen weer sluiten ( vergeet alle hendels niet )  
Als het goed is start de machine nu weer op

Als dit niet werkt herhaal deze stap dan nogmaals.